
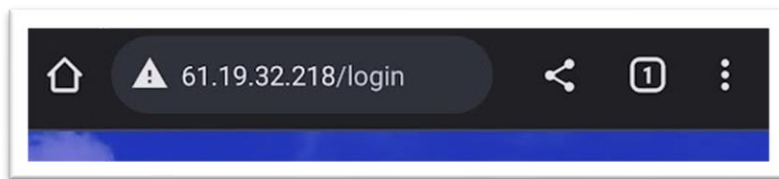


## ขั้นตอนวิธีใช้งาน โปรแกรมสารสนเทศ ฝ่ายกิจการนักเรียน บน smartphone (Android และ iOS)

1. ระบบปฏิบัติการ **Android** คลิกเลือกที่ **Google Chrome**  
หรือ ระบบปฏิบัติการ **iOS** คลิกเลือกที่ **Safari**



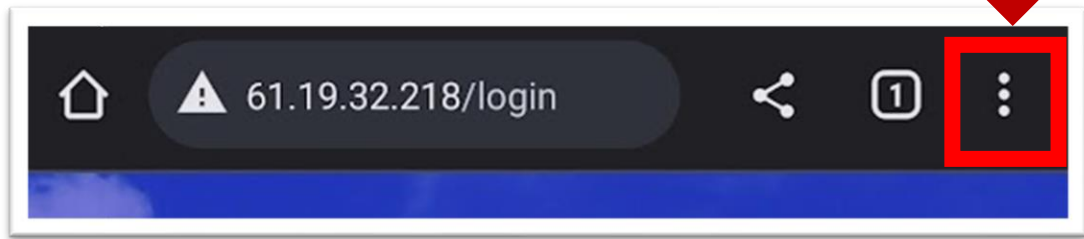
2. พิมพ์ **61.19.32.218** ตรงช่อง URL ด้านบน



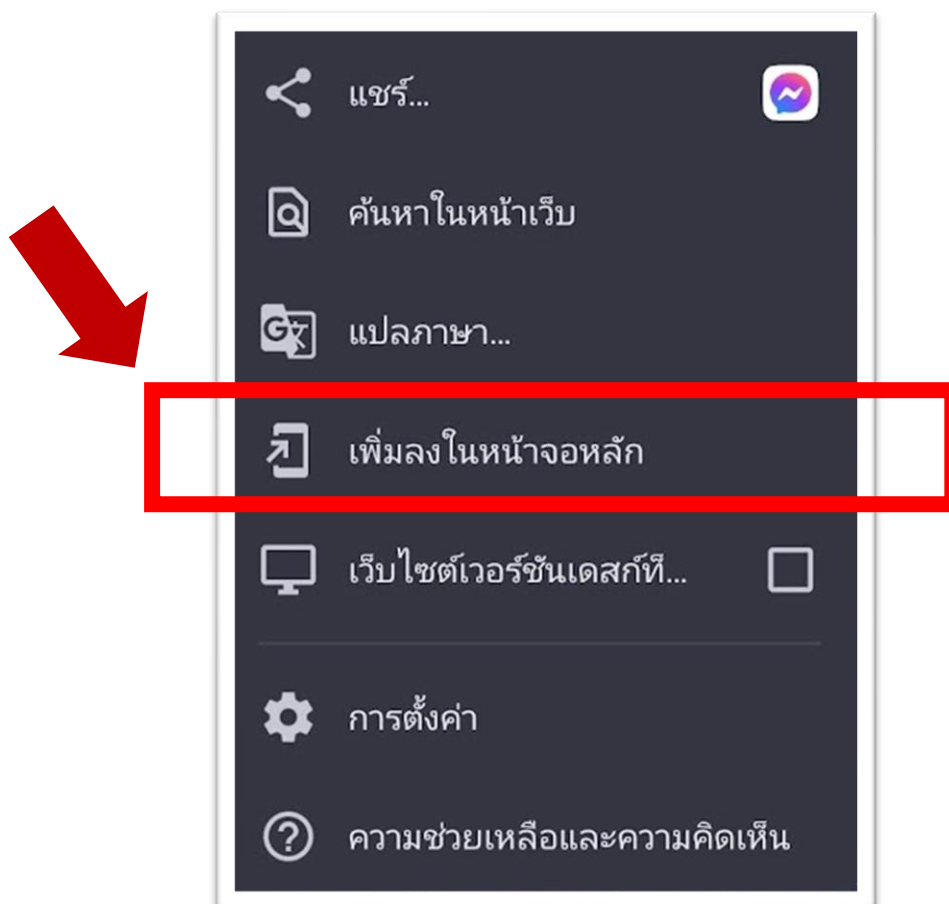
3. โปรแกรมจะขึ้นหน้าจอ



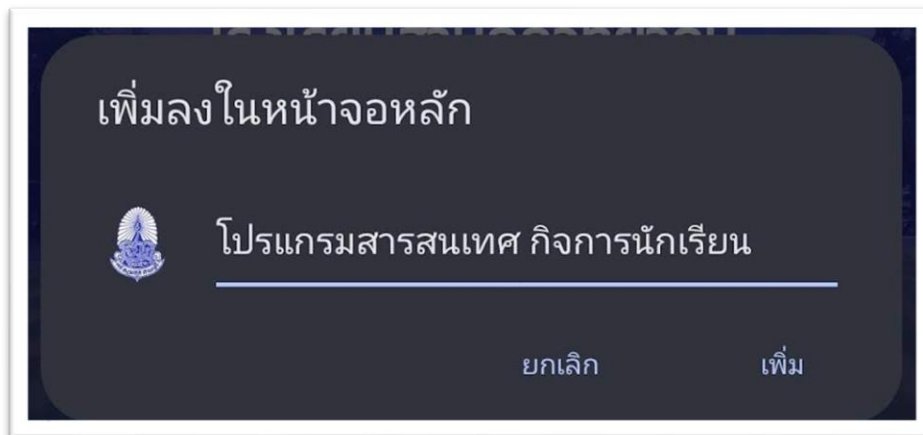
4. คลิกที่  ตรงตำแหน่ง มุมบนด้านขวา



5. เลือก **“เพิ่มลงในหน้าจอหลัก”**



6. พิมพ์ข้อความ **“โปรแกรมสารสนเทศ กิจกรรมนักเรียน”**



7. โปรแกรมสารสนเทศ จะปรากฏบนหน้าจอ

