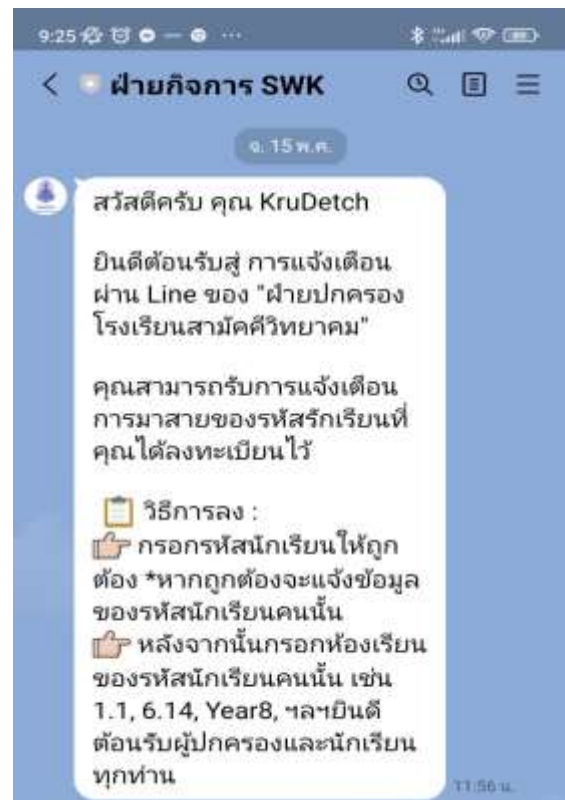

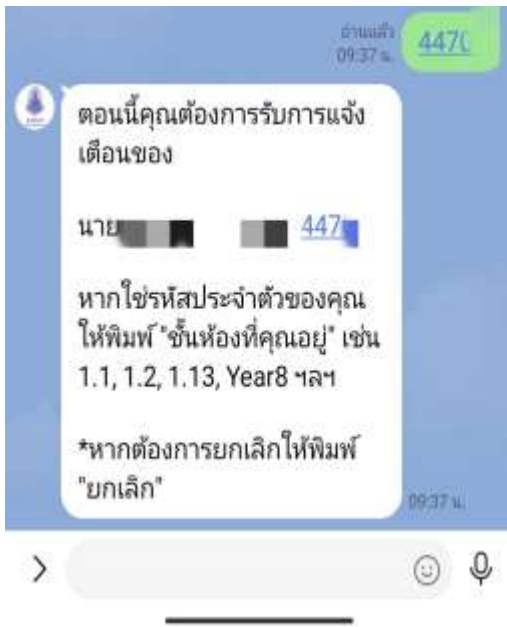


ขั้นตอนการเข้ากลุ่มไลน์ ฝ่ายกิจการนักเรียน
สำหรับผู้ปกครองนักเรียน ในการรับแจ้งเดือนการมาเรียนผ่านระบบสแกนใบหน้า

1. สแกน คิวอาร์โค้ด แล้วทำการเพิ่มเพื่อน จะปรากฏข้อความดังนี้



2. ป้อนเลขประจำตัวนักเรียน เช่น 447XX



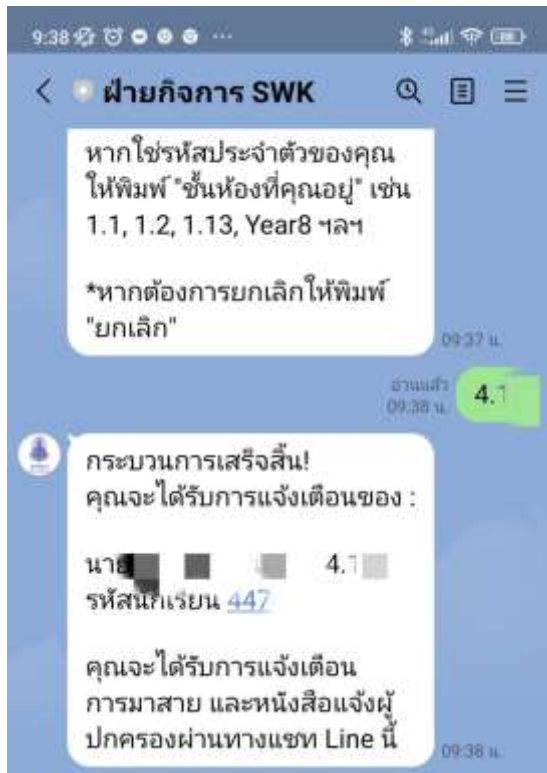
ผู้ปกครอง 1 ท่าน ต่อนักเรียน 1 คนเท่านั้น หากมีเข้าซ้ำจะไม่สามารถเข้าได้



หากต้องการยกเลิก พิมพ์ข้อความ “ยกเลิก”



3. ยืนยันอีกครั้ง โดยใช้ห้องเรียนประจำชั้นของนักเรียน เช่น 4.XX เสร็จสิ้นการเข้ากลุ่มไลน์แจ้งเตือน



4. ทุกวันถ้ามีการเปิดเรียนจะมีการแจ้งเตือนเวลาที่นักเรียนสแกนใบหน้ามาโรงเรียนในตอนเช้า
5. นักเรียนต้องมาสแกนให้ทันก่อนเวลา 07.50 น. หลังจากนั้นจะมีสถานะเป็นมาสาย และถูกหักคะแนน