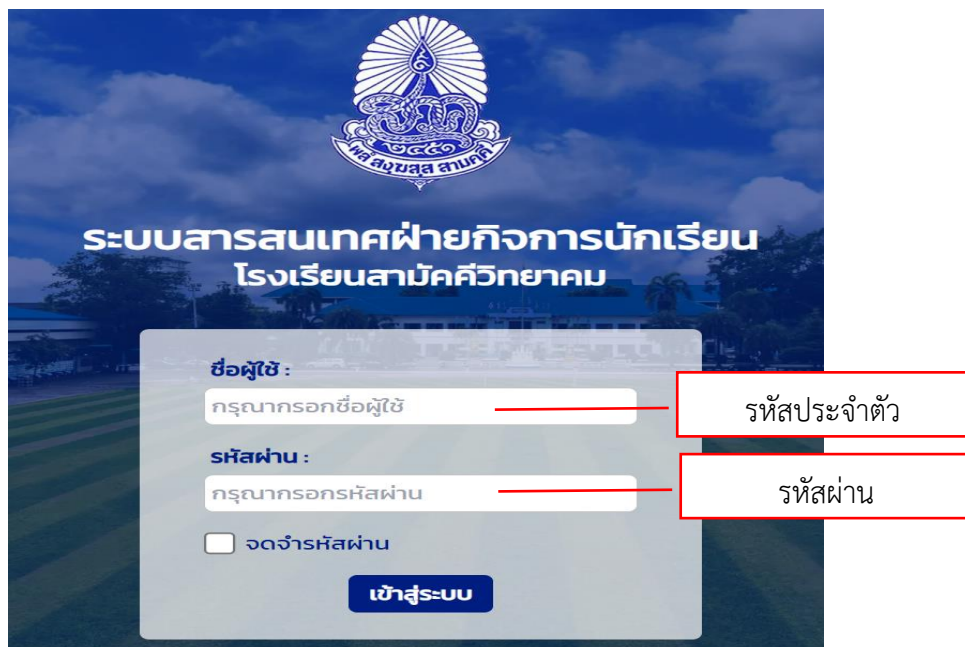


คู่มือสำหรับนักเรียน และผู้ปกครอง

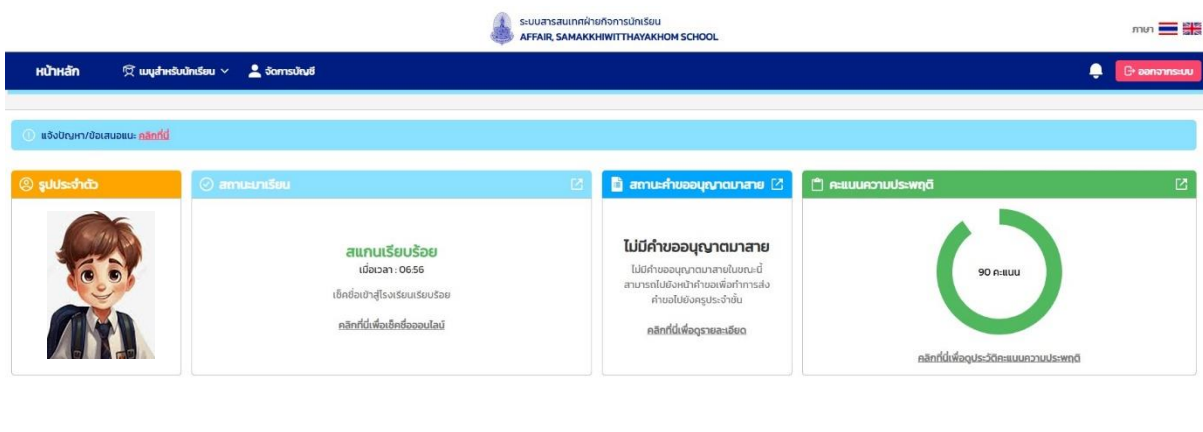
1. เข้าสู่โปรแกรมสารสนเทศฝ่ายกิจการนักเรียน <https://affairs.samakkhi.com>



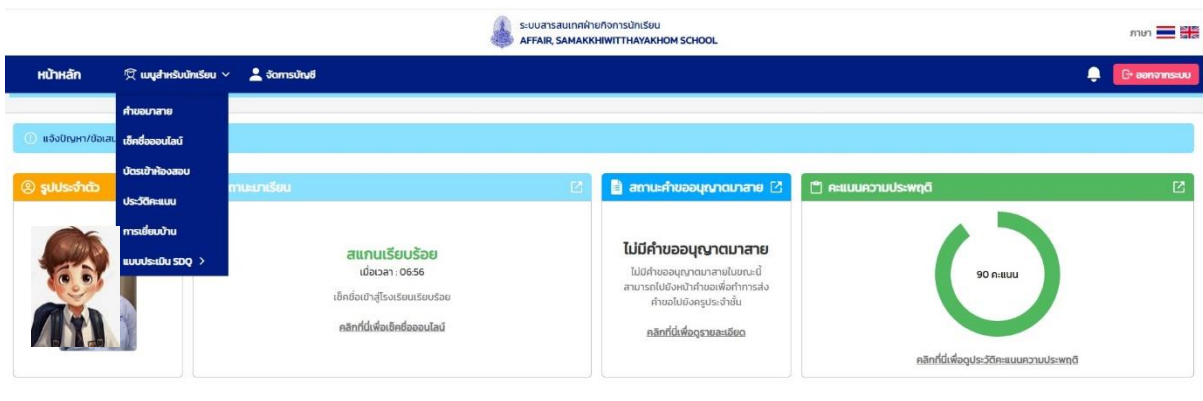
2. เข้าระบบโดยการป้อนรหัสประจำตัวนักเรียน และรหัสผ่าน ด้วยตัวเลขเดียวกันในครั้งแรก จากนั้นระบบจะแจ้งเตือนรหัสผ่านส่วนตัว ไปยังอีเมลของนักเรียน stuxxxx@samakkhi.ac.th แล้วคัดลอกรหัสนั้น มาเข้าใหม่อีกครั้งเสร็จแล้วทำการเปลี่ยนรหัสผ่านใหม่เพื่อความเป็นส่วนตัวในขั้นตอนต่อไป (ข้อ 4.9)



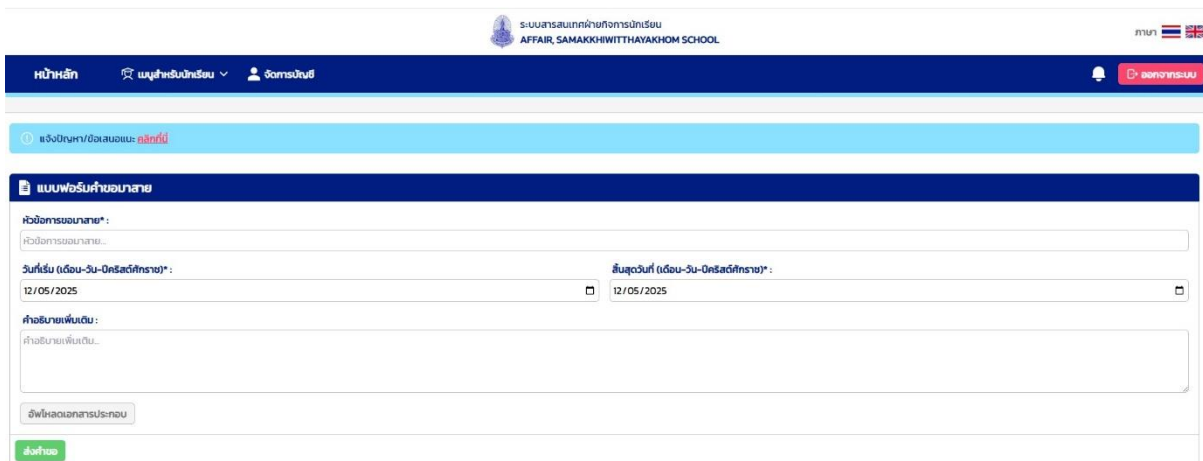
3. เมื่อเข้าระบบได้แล้วให้ตรวจสอบ ชื่อ-สกุล รูปนักเรียน และรายละเอียดในหน้าหลักจะมี สถานะการมาเรียน คะแนนความประพฤติ และสถานะคำขอมารโรงเรียนสายหลังเวลา 7.50 น.



4. ต่อไปเรามาดูเมนูการทำงานที่เกี่ยวข้องกับตัวนักเรียน จะประกอบด้วย



4.1. คำขอมายาสาย หมายถึง แบบฟอร์มการบันทึกขอมายาโรงเรียนสายหลังเวลา 7.50 น. ด้วยเหตุจำเป็น และแนบหลักฐาน โดยนักเรียนจะต้องกรอกข้อมูลแจ้งล่วงหน้า และแจ้งครูประจำชั้นให้ยืนยันก่อนเวลา 05.00 น. เมื่อเข้ามาสแกนหน้ามาโรงเรียนจะไม่ถูกหักคะแนนมาสายในแต่ละวัน (ไม่เกี่ยวกับการลา มาเรียน) ยกตัวอย่างเช่น หมอนัด หรือมีเหตุจำเป็นที่ไม่สามารถมาทันกิจกรรมหน้าเสาธงได้



4.2 เช็คชื่อออนไลน์ จะใช้ในกรณีที่นักเรียนสแกนหน้ามาโรงเรียนที่ประตูในตอนเช้าไม่ติด นักเรียนสามารถส่งภาพถ่ายนักเรียนในบริเวณโรงเรียน โดย Login เข้าผ่านระบบอินเทอร์เน็ตของโรงเรียนเท่านั้น (WiFi ประตู 1 ชื่อ @SWK_Door1_WiFi , ประตู 2 ชื่อ @SWK_Door1_WiFi , หรือบริเวณไหนก็ได้ภายในโรงเรียน) เช็คชื่อออนไลน์ในระบบ ก่อนเวลา 07.45 น. เพื่อจะไม่ให้ถูกหักคะแนนสแกนใบหน้ามาโรงเรียนในระบบ ตอนที่ครูประจำชั้นเช็คชื่อที่แถวเคารพธงชาติ ถ้าเกิดการหักคะแนนแจ้งปัญหามา ตามข้อ 5.

The screenshot shows a web browser with a notification pop-up from 'affairs.samakkhi.com'. The pop-up contains a close button, a checkbox for 'ใช้กล้อง', and three buttons: 'อนุญาตขณะเข้าชมเว็บไซต์', 'อนุญาตในครั้งนี้', and 'ไม่อนุญาต'. Below the pop-up, the website header includes the school logo and name: 'ระบบสารสนเทศฝ่ายกิจการนักเรียน AFFAIR, SAMAKKHIWITTHAYAKHOM SCHOOL'. The main content area is titled 'เช็คชื่อออนไลน์' and lists instructions for online check-in, including a note that the system will automatically capture a photo if the user does not click the 'ถ่ายภาพ' button.

4.3 บัตรอนุญาตเข้าห้องสอบ ในการสอบกลางภาค และปลายภาคเรียน จะมีการตรวจทงผม และ เครื่องแต่งกาย จากฝ่ายกิจการนักเรียน เพื่ออนุมัติบัตรเข้าห้องสอบโดยหัวหน้าระดับ และนำบัตรออนไลน์ ยืนยันต่อครูผู้ควบคุมห้องสอบต่อไป

The screenshot shows a student's online exam entry page. The header includes the school logo and name: 'ระบบสารสนเทศฝ่ายกิจการนักเรียน AFFAIR, SAMAKKHIWITTHAYAKHOM SCHOOL'. The main content area is titled 'บัตรเข้าห้องสอบ' and features a student's profile picture and name: 'บัตรผ่านตรวจสอบระเบียบวินัย'. Below the profile, there is a section for 'การสอบกลางภาค' with a date of '2566' and a time of '5.14'. The text indicates that the student has passed the check-in process and is ready to enter the exam room.

4.4 ประวัติคะแนน หมายถึง ประวัติการถูกหักคะแนนความประพฤติ มาสาย และการแก้ไขคะแนนความประพฤติเพื่อเพิ่มคะแนน ตลอดปีการศึกษา โดยผ่านกิจกรรมสาธารณะประโยชน์ ตามแบบฟอร์มของฝ่ายกิจการนักเรียน ผ่านครูประจำชั้น และหัวหน้าระดับ

The screenshot shows the 'ประวัติคะแนนความประพฤติ' (Disciplinary Record) section. It includes a student profile with a cartoon image and the following details:

- ชื่อ-สกุล : นาย [Redacted]
- รหัสประจำตัว : [Redacted]
- เลขที่ : 22 ห้อง : 4.14
- คะแนน : 90

Below the profile is a table of disciplinary records:

ลำดับ	สาเหตุ	คะแนน	เวลา	ผู้กรอก
1	รอนักศึกษาระเบียบ	-5	13-02-2025 10:53:20	นางสาวทองเพ็ญ สุริยา
2	รอนวม	-5	06-01-2025 07:28:20	นางสาววรสวรรษณ ดวงเทศ

4.5 การเยี่ยมบ้าน หมายถึง การกรอกข้อมูลส่วนตัวตามแบบฟอร์มการเยี่ยมบ้านนักเรียน ก่อนที่ครูประจำชั้นจะไปเยี่ยมบ้านนักเรียน

The screenshot shows the 'ประวัติเยี่ยมบ้าน' (Home Visit Record) form. The form includes the following fields:

- เพศ: ชาย
- วันเกิด: [Redacted]
- เรียนวันจันทร์: [Redacted]
- ระยะเวลา: [Redacted]
- ชื่อผู้กรอก: [Redacted]
- ชื่อของบิดา: [Redacted]
- อาชีพ: [Redacted]
- การศึกษา: สูงกว่าปริญญาตรี
- บ้านเลขที่: [Redacted]
- หมู่: [Redacted]
- ชื่อหมู่บ้าน: [Redacted]
- ถนน: [Redacted]
- ตำบล: [Redacted]
- อำเภอ: [Redacted]

4.6 ประเมิน SDQ ฉบับนักเรียน หมายถึง การประเมินตนเองตามแบบฟอร์ม SDQ ตามระบบดูแลช่วยเหลือนักเรียน

ระบบสารสนเทศฝ่ายกิจการนักเรียน
AFFAIR, SAMAKKHITTHAYAKHOM SCHOOL

ภาษาไทย

หน้าหลัก เมนูสำหรับนักเรียน จัดการบัญชี 🔔 เอกสารระบบ

📌 แจ้งปัญหา/ข้อเสนอแนะ: [คลิกที่นี่](#)

แบบประเมิน SDQ				
ข้อ	พฤติกรรมประเมิน	ความคิดเห็น		
		ไม่จริง	ค่อนข้างจริง	ไม่จริง
1	ฉันพยายามทำตัวดีกับคนอื่น ฉันรู้สึกกังวลของคนอื่น	<input type="radio"/>	<input type="radio"/>	<input type="radio"/>
2	ฉันขี้โมโห ฉันโมโหง่าย ๆ ไม่ได้	<input type="radio"/>	<input type="radio"/>	<input type="radio"/>
3	ฉันวิตกกังวล บวกคือกังวลไม่สบายใจ	<input type="radio"/>	<input type="radio"/>	<input type="radio"/>
4	ฉันเต็มใจแบ่งปันสิ่งของให้เพื่อน (ขนม, ของเล่น, ยินดี) เป็นต้น	<input type="radio"/>	<input type="radio"/>	<input type="radio"/>
5	ฉันโกรธแค้น และมีการบาดเจ็บ	<input type="radio"/>	<input type="radio"/>	<input type="radio"/>
6	ฉันชอบอยู่กับตัวเอง ฉันชอบเล่นคนเดียวหรือดูการ์ตูนซ้ำๆ	<input type="radio"/>	<input type="radio"/>	<input type="radio"/>
7	ฉันมักทำตามที่คุณอื่นบอก	<input type="radio"/>	<input type="radio"/>	<input type="radio"/>
8	ฉันขี้กังวล	<input type="radio"/>	<input type="radio"/>	<input type="radio"/>
9	ใครๆ ก็ฟังฉันได้ ถ้าเขาสนใจ อารมณ์ไม่ดี หรือไม่สบายใจ	<input type="radio"/>	<input type="radio"/>	<input type="radio"/>
10	ฉันขี้โมโห ง่ายเกินไป	<input type="radio"/>	<input type="radio"/>	<input type="radio"/>
11	ฉันขี้เพื่อนสนิท	<input type="radio"/>	<input type="radio"/>	<input type="radio"/>
12	ฉันมีเรื่องทะเลาะวิวาทบ่อย ฉันทำให้อันอื่นทำอย่างผิดๆได้	<input type="radio"/>	<input type="radio"/>	<input type="radio"/>
13	ฉันไม่มีความสุข ง่าย ๆ ง่ายเกินไป	<input type="radio"/>	<input type="radio"/>	<input type="radio"/>
14	เพื่อน ๆ ส่วนมากชอบฉัน	<input type="radio"/>	<input type="radio"/>	<input type="radio"/>
15	ฉันมองตัวเองง่าย ฉันรู้สึกว่ามีสมาธิ	<input type="radio"/>	<input type="radio"/>	<input type="radio"/>
16	ฉันกังวลเวลาอยู่ในสถานการณ์ที่ไม่คุ้น และเสียความมั่นใจในตนเองง่าย	<input type="radio"/>	<input type="radio"/>	<input type="radio"/>

4.7 ประเมิน SDQ ฉบับผู้ปกครองนักเรียน หมายถึง การประเมินนักเรียนโดยผู้ปกครองตามแบบฟอร์ม SDQ ตามระบบดูแลช่วยเหลือนักเรียน

ระบบสารสนเทศฝ่ายกิจการนักเรียน
AFFAIR, SAMAKKHITTHAYAKHOM SCHOOL

ภาษาไทย

หน้าหลัก เมนูสำหรับนักเรียน จัดการบัญชี 🔔 เอกสารระบบ

📌 แจ้งปัญหา/ข้อเสนอแนะ: [คลิกที่นี่](#)


แบบประเมิน SDQ				
ข้อ	พฤติกรรมประเมิน	ความคิดเห็น		
		ไม่จริง	ค่อนข้างจริง	ไม่จริง
1	ห่วงใยความรู้สึกคนอื่น	<input type="radio"/>	<input type="radio"/>	<input type="radio"/>
2	ขี้โมโห โมโหง่าย ๆ ไม่ได้	<input type="radio"/>	<input type="radio"/>	<input type="radio"/>
3	มักเล่นร่วมกับเพื่อน บวกคือกังวล	<input type="radio"/>	<input type="radio"/>	<input type="radio"/>
4	เต็มใจแบ่งปันสิ่งของให้เพื่อน (ขนม, ของเล่น, ยินดี) เป็นต้น	<input type="radio"/>	<input type="radio"/>	<input type="radio"/>
5	มักทะเลาะวิวาท หรือไม่สบายใจ	<input type="radio"/>	<input type="radio"/>	<input type="radio"/>
6	ค่อนข้างแยกตัว ชอบเล่นคนเดียว	<input type="radio"/>	<input type="radio"/>	<input type="radio"/>
7	เมื่อฟัง มักทำตามที่คุณผู้ใหญ่ต้องการ	<input type="radio"/>	<input type="radio"/>	<input type="radio"/>
8	กังวลหลายเรื่อง ง่าย ๆ ง่ายเกินไป	<input type="radio"/>	<input type="radio"/>	<input type="radio"/>
9	เป็นที่ฟังใจเวลาที่คุณอื่นเสียใจ อารมณ์ไม่ดี หรือไม่สบายใจ	<input type="radio"/>	<input type="radio"/>	<input type="radio"/>
10	ขี้โมโห ง่ายเกินไป	<input type="radio"/>	<input type="radio"/>	<input type="radio"/>
11	มีเพื่อนสนิท	<input type="radio"/>	<input type="radio"/>	<input type="radio"/>
12	มักทะเลาะวิวาททะเลาะกับเด็กอื่น หรือรังแกเด็กอื่น	<input type="radio"/>	<input type="radio"/>	<input type="radio"/>
13	ดูไม่มีความสุข ง่าย ๆ ง่ายเกินไป	<input type="radio"/>	<input type="radio"/>	<input type="radio"/>
14	เป็นที่ชื่นชอบของเพื่อน	<input type="radio"/>	<input type="radio"/>	<input type="radio"/>
15	มองตัวเองง่าย สบายใจ	<input type="radio"/>	<input type="radio"/>	<input type="radio"/>
16	เครียดไม่ยอมทำเวลาอยู่ในสถานการณ์ที่ไม่คุ้น และเสียความมั่นใจในตนเอง	<input type="radio"/>	<input type="radio"/>	<input type="radio"/>

5. รายงานปัญหา ในกรณีที่นักเรียนเกิดปัญหาการใช้ระบบ หรือเรื่องคะแนนผิดพลาด ให้เรียนแจ้งรายละเอียดมาในระบบเพื่อที่เจ้าหน้าที่จะติดตามแก้ไขให้เรียนให้ถูกต้อง และตอบกลับ ตัวอย่างเช่น

1. สแกนหน้าไม่ติด และเช็คชื่อออนไลน์ไม่ได้ (วันต่อวัน)
2. รูปสแกนใบหน้าเปลี่ยน ถ่ายรูปหน้าตรง แนวตั้ง พื้นหลังสีพื้น
3. ลืมรหัสผ่าน ใช้บัญชีของเพื่อนแจ้งมาเพื่อขอรีเซตรหัสผ่านใหม่
4. คะแนนผิด หรือติดตามการแก้ไขคะแนนความประพฤติ
5. รีเซตไลน์แจ้งเตือนผู้ปกครอง



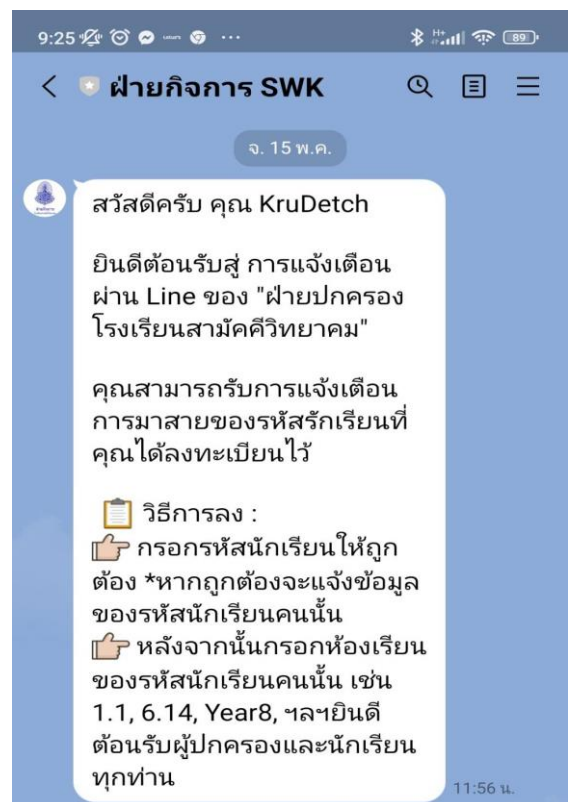
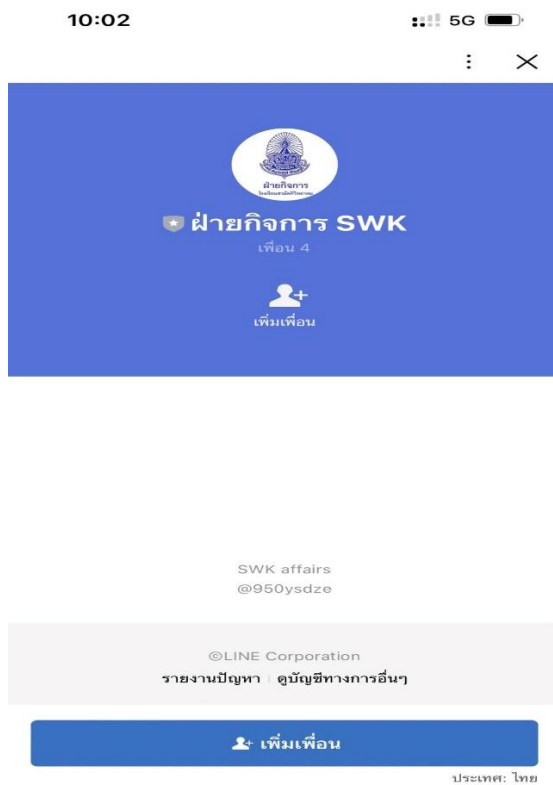
6. การจัดการบัญชี หมายถึง การเปลี่ยนรหัสผ่านส่วนตัวของนักเรียน เพื่อป้องกันความปลอดภัยของข้อมูลนักเรียน หลังจากที่นักเรียนเข้าระบบครั้งแรกโดยใส่รหัสผ่านเป็นรหัสประจำตัวนักเรียน จากนั้นระบบจะแจ้งเตือนรหัสผ่านส่วนตัว ไปยังอีเมลล์ของนักเรียน stuxxxx@samakkhi.ac.th แล้วคัดลอกรหัสนั้น มาเข้าใหม่อีกครั้งเสร็จแล้วทำการเปลี่ยนรหัสผ่านใหม่เพื่อความเป็นส่วนตัว รหัสนั้นใหม่ใช้ตัวเลขหรือตัวอักษร ความยาวไม่เกิน 8 ตัวอักษร (ก่อนเปลี่ยนเช็คดูก่อนว่าใช้ภาษาไทยหรือภาษาอังกฤษ) กรณีแก้ไขรหัสผ่านแล้ว ลืมหรือเข้าไม่ได้ สามารถแจ้งรีเซตรหัสผ่าน ในเมนูรายงานปัญหา โดยแจ้ง เลขประจำตัวนักเรียน (ตามข้อ 5)



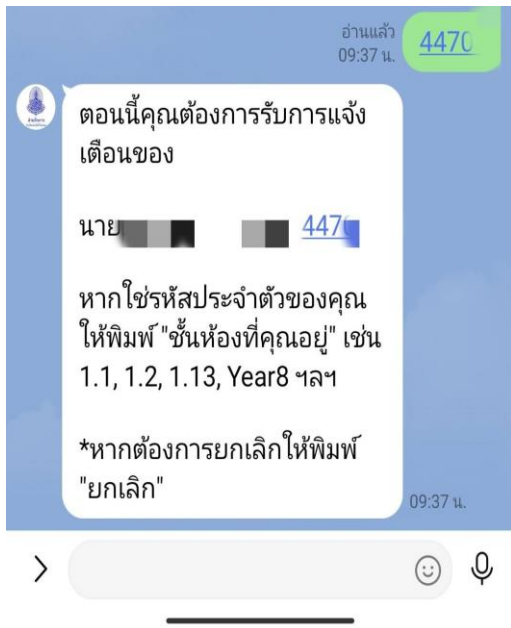
7. ออกระบบ หมายถึง การปิดระบบการใช้งานโปรแกรมระบบสารสนเทศฝ่ายกิจการนักเรียน

ขั้นตอนการเข้ากลุ่มไลน์ ฝ่ายกิจการนักเรียน
สำหรับผู้ปกครองนักเรียน ในการรับแจ้งเดือนการมาเรียนผ่านระบบสแกนใบหน้า

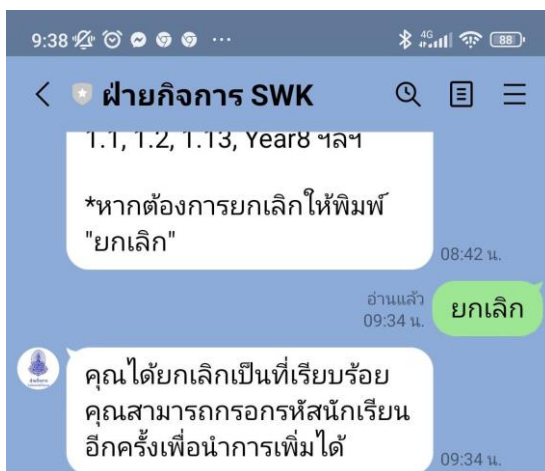
1. สแกน คิวอาร์โค้ด แล้วทำการเพิ่มเพื่อน จะปรากฏข้อความดังนี้



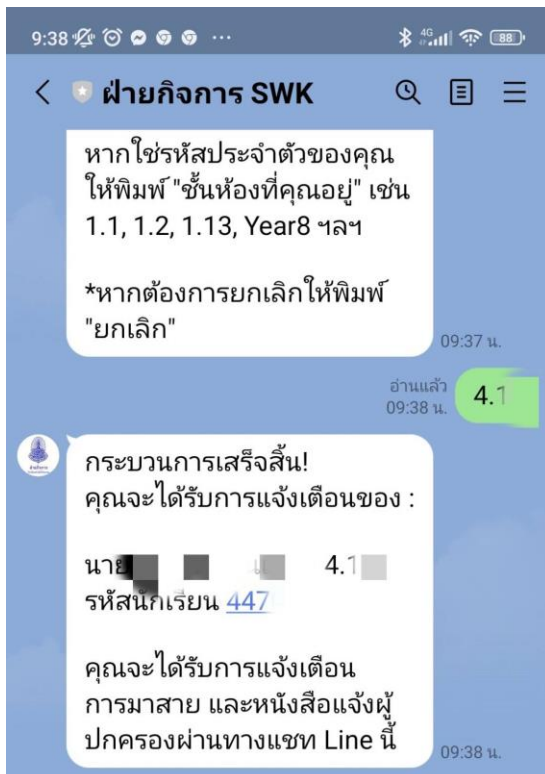
2. ป้อนเลขประจำตัวนักเรียน เช่น 447XX



หากต้องการยกเลิก พิมพ์ข้อความ “ยกเลิก”



3. ยืนยันอีกครั้ง โดยใช้ห้องเรียนประจำชั้นของนักเรียน เช่น 4.X เสร็จสิ้นการเข้ากลุ่มไลน์แจ้งเตือน และรอการแจ้งเตือนตอนที่นักเรียนสแกนหน้ามาโรงเรียน




4. ถ้าผู้ปกครองมีบุตรหลายคน สามารถทำตามขั้นตอนข้อ 2
5. ทุกวันถ้ามีการเปิดเรียนจะมีการแจ้งเตือนเวลาที่นักเรียนสแกนใบหน้ามาโรงเรียนในตอนเช้า ถ้าไม่มีการแจ้งเตือนหรือล่าช้า จะเตือนอีกครั้งเวลา 8.00 น. หรือสาเหตุนักเรียนสแกนหน้าไม่ติด
6. นักเรียนต้องมาสแกนให้ทันก่อนเวลา 07.50 น. หลังจากนั้นจะมีสถานะเป็นมาสาย และถูกหักคะแนน
7. การตรวจเช็คของตัวนักเรียนจะเข้าที่โปรแกรมสารสนเทศฝ่ายกิจการนักเรียน ที่ affairs.samakkhi.com ผู้ปกครองสามารถเข้าดูได้เหมือนของนักเรียน โดยใช้เลขประจำตัวและรหัสผ่านของนักเรียนที่แก้ไขเรียบร้อยแล้ว

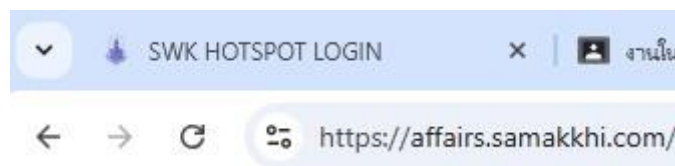


ขั้นตอนการบันทึกโปรแกรมสารสนเทศ ฝ่ายกิจการนักเรียนบนโทรศัพท์

1. ระบบปฏิบัติการ Android คลิกเลือกที่ Google Chrome หรือ ระบบปฏิบัติการ iOS คลิกเลือกที่ Safari




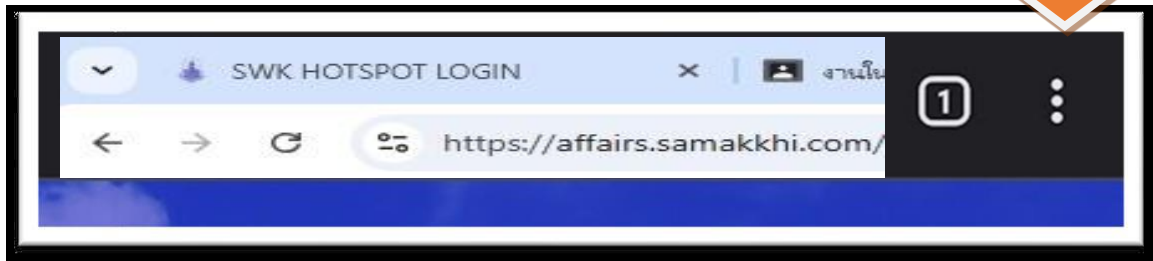
2. พิมพ์ <https://affairs.samakkhi.com> ตรงช่อง URL ด้านบน



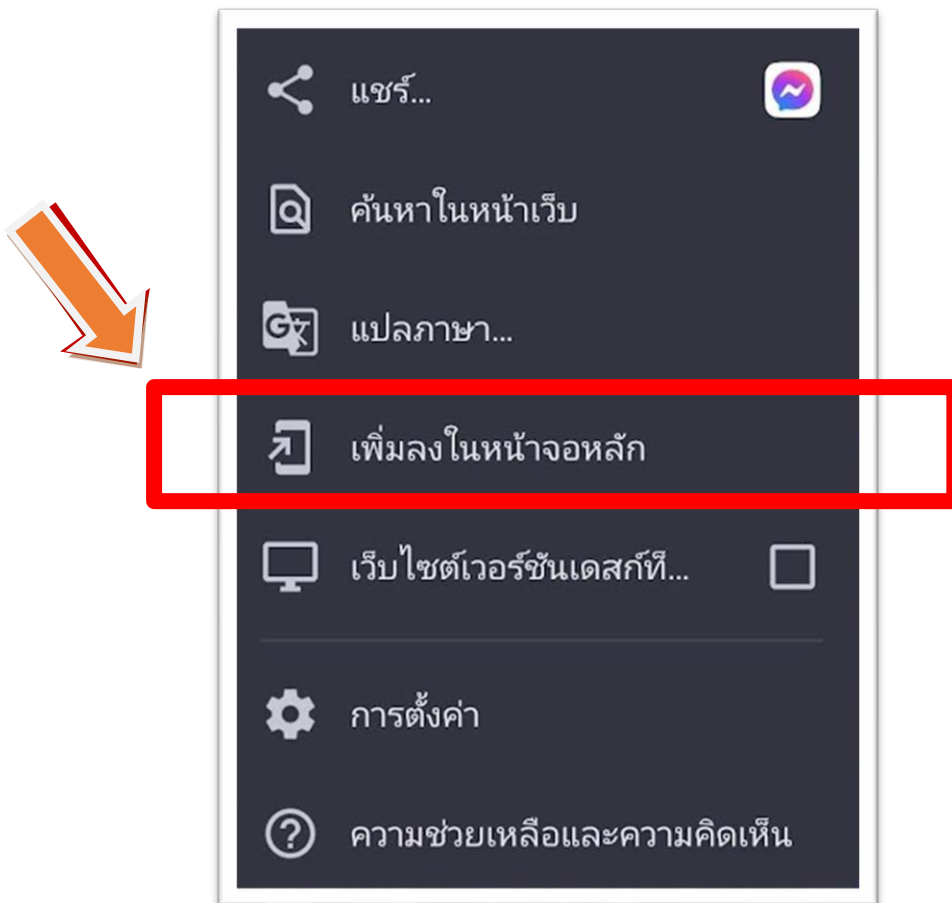
3. โปรแกรมจะขึ้นหน้าจอ



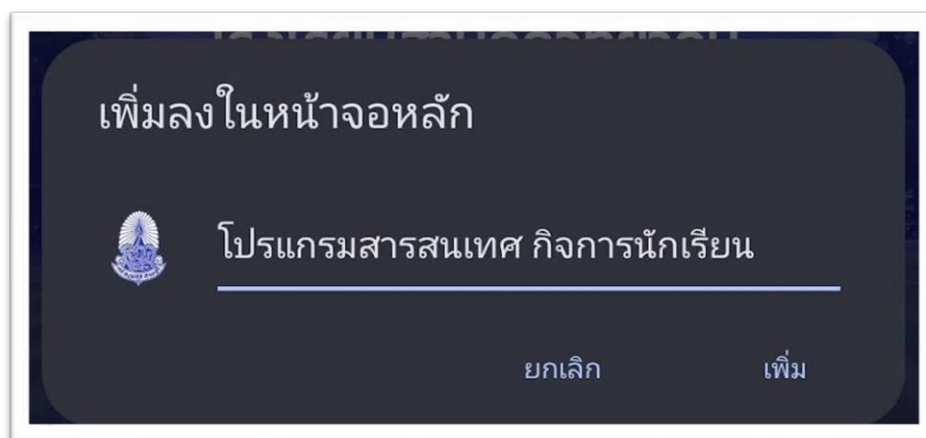
4. คลิกที่  ตรงตำแหน่ง มุมบนด้านขวา



5. เลือก “เพิ่มลงในหน้าจอหลัก” ลงในหน้าจอหลัก



6. พิมพ์ข้อความ “โปรแกรมสารสนเทศ กิจกรรมนักเรียน”



7. โปรแกรมสารสนเทศ จะปรากฏบนหน้าจอ

